



木扉タイプ
玄関収納の使用例

[特 長]

■ フラットに納まる扉は
入れ替えも自在

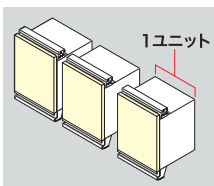
● 引戸なのに段差のないフラットな納まり。すっきりとしたデザインを実現します。

● スガツネが独自に開発したメカニズムにより、扉入れ替えが自由自在。好きな箇所を開口できます (図A、B)。

● 店舗などの商空間においても、アイデアしだいで扉デザインの可能性が無限に広がる、デザイン感覚の高いシステムです。

■ 高い拡張性を実現

● 扉1枚を1ユニットとして、いくつでも連結できる拡張性の高いシステムです。あらかじめユニットを製作しておく、現場への搬入や施工が容易です (右図)。



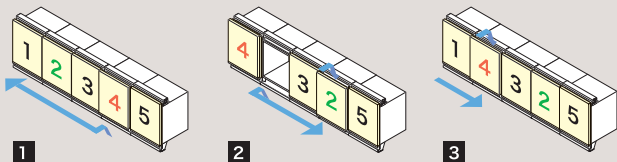
■ 奇数枚の扉配列が可能な引戸、
薄型のキャビネットにも対応 (右写真参照)

● キャビネットの最低奥行き寸法は80mm。奥行きの狭い洗面台のキャビネットなどに最適。

※ 扉の下レールを持って操作するため、低い位置のキャビネットでは操作しにくい場合があります。

図 A 扉同士の入れ替えが自由自在です。

店舗などの商空間においても、アイデアしだいで扉デザインの可能性が無限に広がる、デザイン感覚の高いシステムです。



- 1 4の扉を手前上方向に引き出し、横へスライドさせます。
- 2 2の扉を手前上方向に引き出し、4の扉があった位置へスライドして閉じます。
- 3 4の扉を2の扉があった位置にスライドして閉じると、4と2の扉が入れ替わります。

Multiple Motion Door System

MultiMo FLAT™

マルチモフラット

ランプ印 マルチモフラット PAT

パズルのように扉が自在に入れ替わり、
フラットに納まる引戸。
多彩な開きパターンを可能にした、
革新的なフラット引戸の誕生です。

(No.170 カタログ 3/3 巻 296 ~ 297 ページに掲載)

DESIGNER'S EYE

フラット引戸のメリットとは?

今、最も注目されているインテリア金物のひとつがフラット引戸です。閉めるとフラットに納まる引戸にはさまざまなメリットがあり、より多彩なキャビネットのデザインを可能にします。

メリット1: フラット引戸なら、開き扉や引き出しと組み合わせても扉を閉じたときのデザインがそろう。

メリット2: 玄関やキッチン、洗面所など狭い空間に適している。

メリット3: 開いたままでも邪魔にならない。

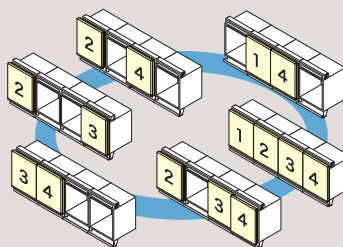
こうしたメリットに加え「マルチモフラット」はさらに上をいく機能を満載しています (左特長文参照)。次世代型のキャビネットにとって、マルチモフラットは欠かせないアイテムです。

パウダールームの使用例



図 B 開きパターン (扉4枚の例)

※ 扉の入れ替えは3ユニット以上から可能です。
※ 扉高さは扉幅の2倍以内にしてください。



扉を任意の位置にスライドできます。ユニット枚数が増えることに、より多くの開きパターンが可能になります。